

Параметры отчета

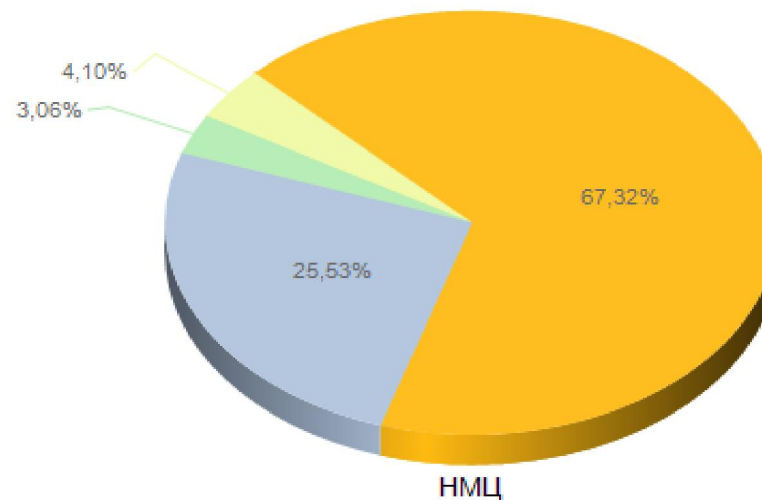
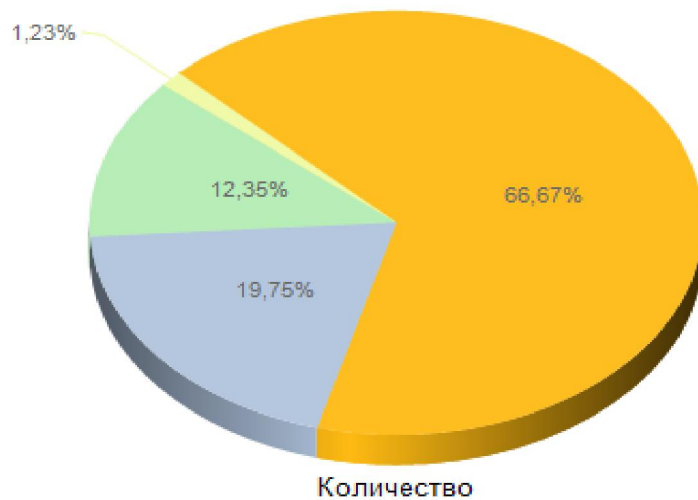
Статистика по статусу торгов

Статистика по отраслям

Статистика по преимуществам

Детализация

Распределение ЭА по отраслям



■ Прочие
 ■ Пищевые продукты, напитки, табачные изделия
 ■ Услуги в непромышленной сфере
 ■ Медикаменты, медицинские материалы, оборудование, инструмент

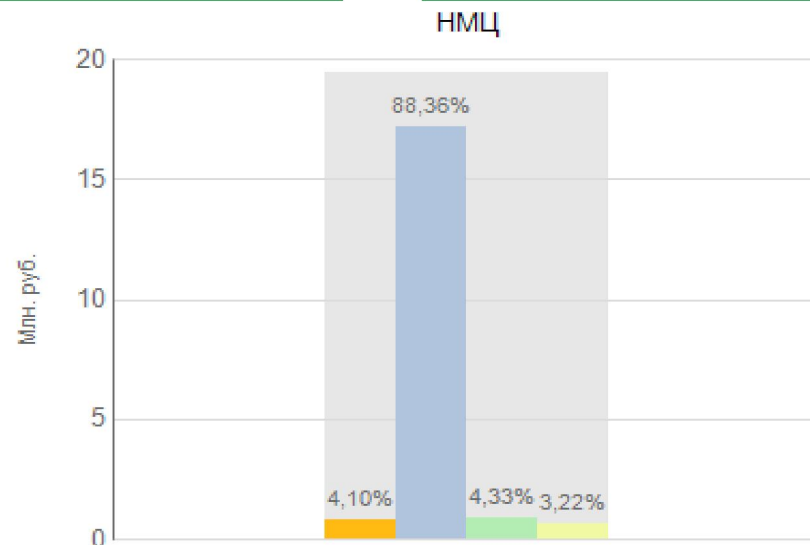
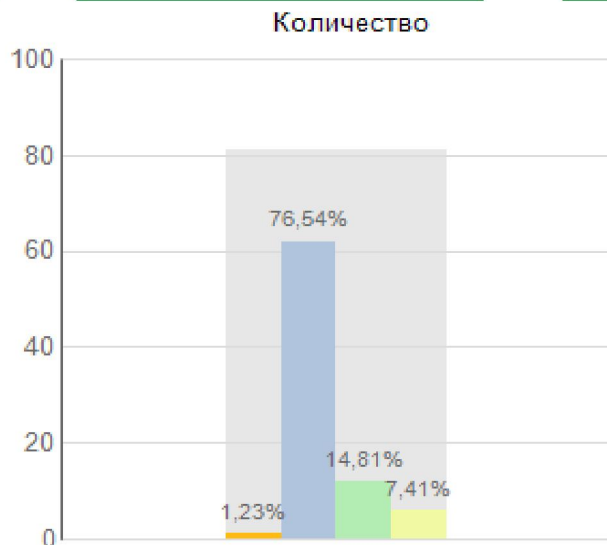
Отрасль	Количество	Доля по количеству	Начальная максимальная цена	Доля по НМЦ
Всего	81		19 437 108,32	

Параметры отчета

- Статистика по статусу торгов
- Статистика по отраслям
- Статистика по преимуществам
- Детализация

Доля аукционов с установлением преимущества

- Всего
- Без преимуществ
- Для СМП и СОНО
- Учреждениям и предприятиям УИС
- Организациям инвалидов



Преимущество	Количество	Доля по количеству	Начальная максимальная цена	Доля по НМЦ
Всего	81		19 437 108,32	
Без преимуществ	1	1,2%	796 317,67	4,10%
Для СМП и СОНО	62	76,5%	17 173 740,65	88,36%
Учреждениям и предприятиям уголовно-	12	14,8%	840 936,00	4,33%
Организациям инвалидов	6	7,4%	626 114,00	3,22%

Параметры отчета

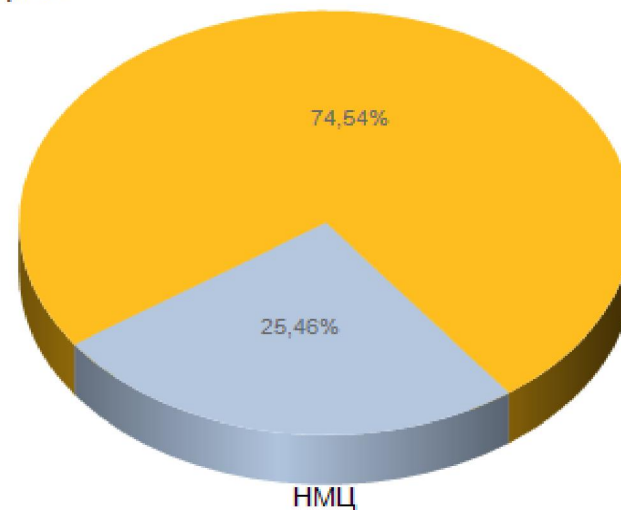
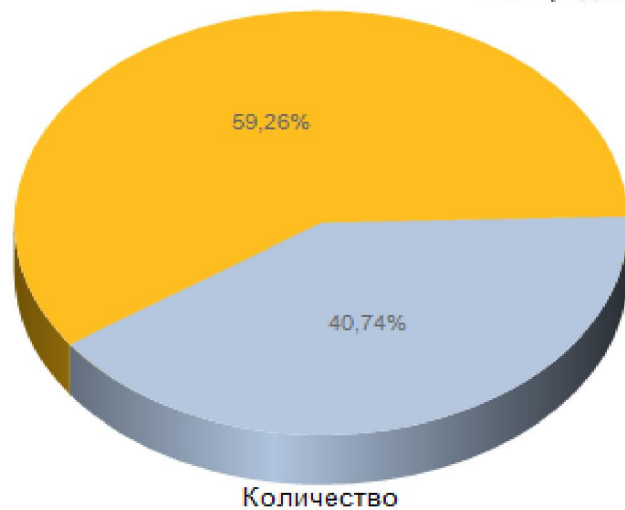
Статистика по статусу торгов

Статистика по отраслям

Статистика по преимуществам

Детализация

Распределение ЭА по статусу торгов



■ Аукцион состоялся
 ■ Аукцион не состоялся

Статус торгов	Количество	Доля по количеству	Начальная максимальная цена	Доля по НМЦ
Всего	81		19 437 108,32	